



중부대학교 대학원 신입생 안내자료



중부대학교 대학원행정실

목차

- 01 학번조회
- 02 통합로그인 OTP 등록
- 03 통합로그인 실시
- 04 수강신청

1. 학번조회

1. 학번 조회(일반/휴먼텍/교육)

① 대학원홈페이지(www.joongbu.ac.kr/grad) 접속 → 학사안내 → 조회프로그램

The screenshot shows the Joongbu University Graduate School website. The browser address bar is highlighted with a red box, showing the URL <https://www.joongbu.ac.kr/index.es?sid=a7>. The navigation menu at the top includes '일반대학원', '휴먼텍대학원', '교육대학원', '학사안내', and '정보광장'. The '학사안내' menu item is highlighted with a red box. A dropdown menu is open under '학사안내', and the '조회프로그램' option is highlighted with a red box. Below the navigation menu, there is a 'Link Service' section with icons for '종합정보', '재증명발급', '사이버 강의실', '원서접수', '디지털 도서관', and '대학원 자료실'.

1. 학번 조회(일반/휴먼텍/교육)

② 성명, 생년월일을 입력 후 “**조회하기**” 클릭

The screenshot shows a web interface for searching student IDs. At the top, there is a navigation menu with several tabs: '학사일정', '학사안내', '정보보증학자금대출', '장학제도', '조회프로그램', '제증명발급', '학칙/시행세칙', '대학원생관리장전', and '논문안내'. The '조회프로그램' tab is selected. Below the navigation, the page title is '조회프로그램'. On the right side, there is a breadcrumb trail: '홈 > 학사안내 > 조회프로그램 > 학번조회', along with search and print icons. A horizontal line separates the header from the main content area. Below this line, the text '학번조회' is centered. The main content area features a light blue box titled '대학원생 학번조회'. Inside this box, there are two input fields: one for '성명' (Name) and one for '생년월일(6자리)' (6-digit Birth Year/Month/Day). To the right of these fields is a prominent red button labeled '조회하기' (Search).

2. 통합로그인 OTP 등록

2. 통합로그인 OTP 등록

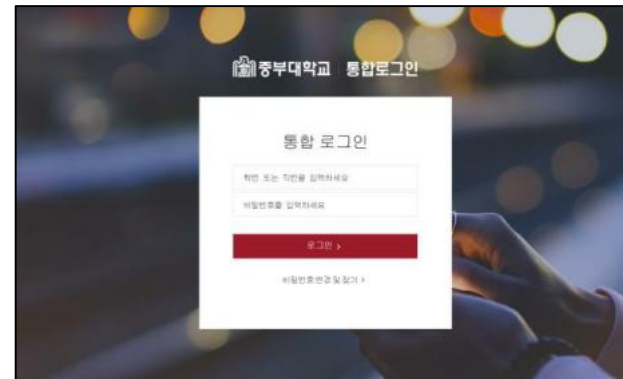
중부대학교 대학원에서 사용하는 홈페이지는 총 2개로 되어있습니다.

대표홈페이지



- 주소 : www.joongbu.ac.kr
- 대학원 소개 및 학사일정, 관련 각종 공지사항 확인

통합로그인 홈페이지



- 주소 : sso.joongbu.ac.kr
- 종합정보서비스, 사이버강의실, 전자도서관 등 이용


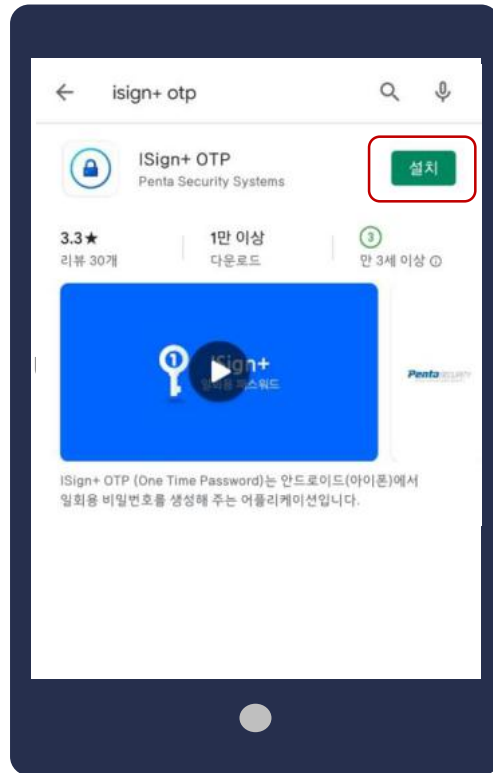
2. 통합로그인 OTP 등록

수강신청 진행을 위해서 **통합로그인 홈페이지**에 로그인해야 하며
원활한 통합로그인 사용을 위하여 아래의 절차에 따라 **OTP를 등록**해야 합니다.

진행중 순서가 틀릴 경우 어플 설치부터 재시작해야 하오니 안내에 따라 천천히 진행하여 주세요.


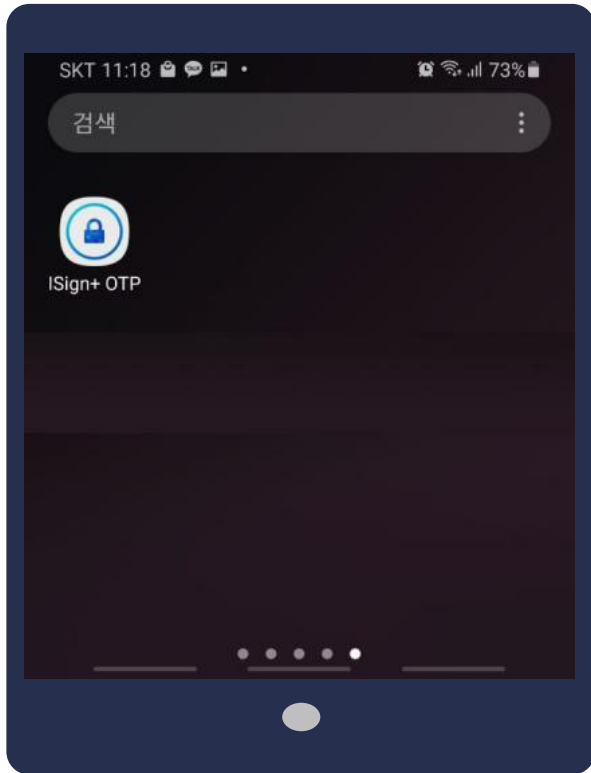
① 스마트폰에서 OTP프로그램 설치 (ISIGN+OTP)

- 안드로이드폰은 PlayStore에서, 애플기기 사용자는 AppStore에서 **ISIGN + OTP** 검색 및 설치



2. 통합로그인 OTP 등록

② 스마트폰에 설치한 ISign+OTP 실행

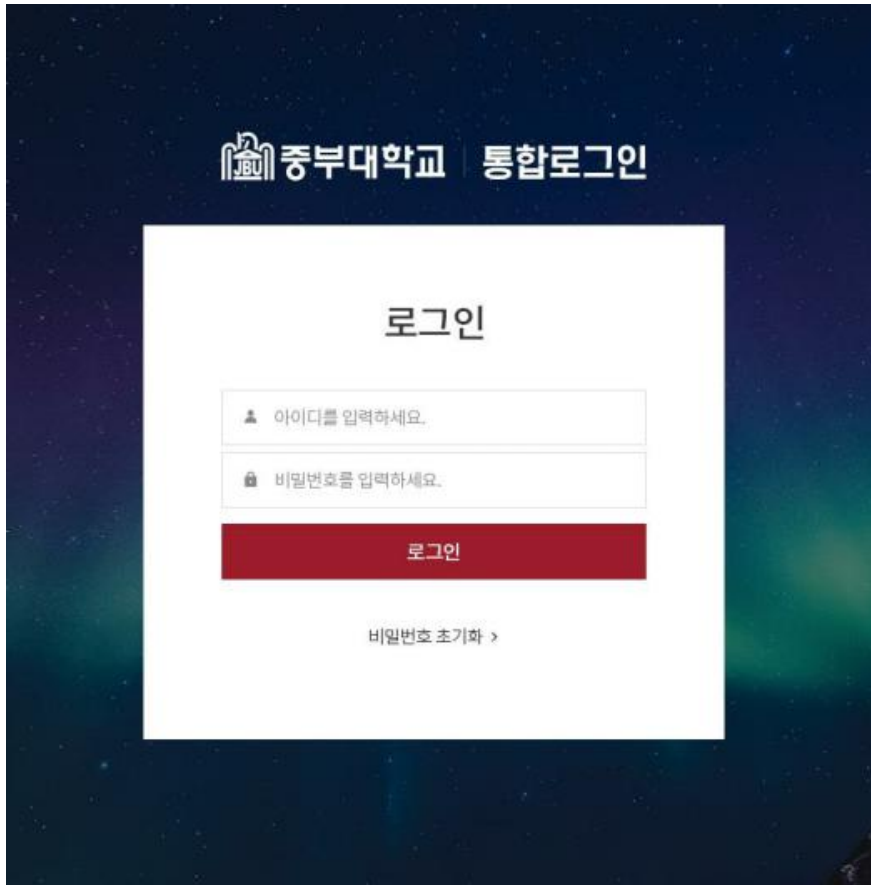


③ 앱 실행암호를 등록



2. 통합로그인 OTP 등록

④ 통합로그인 접속 (sso.joongbu.ac.kr)하여 로그인

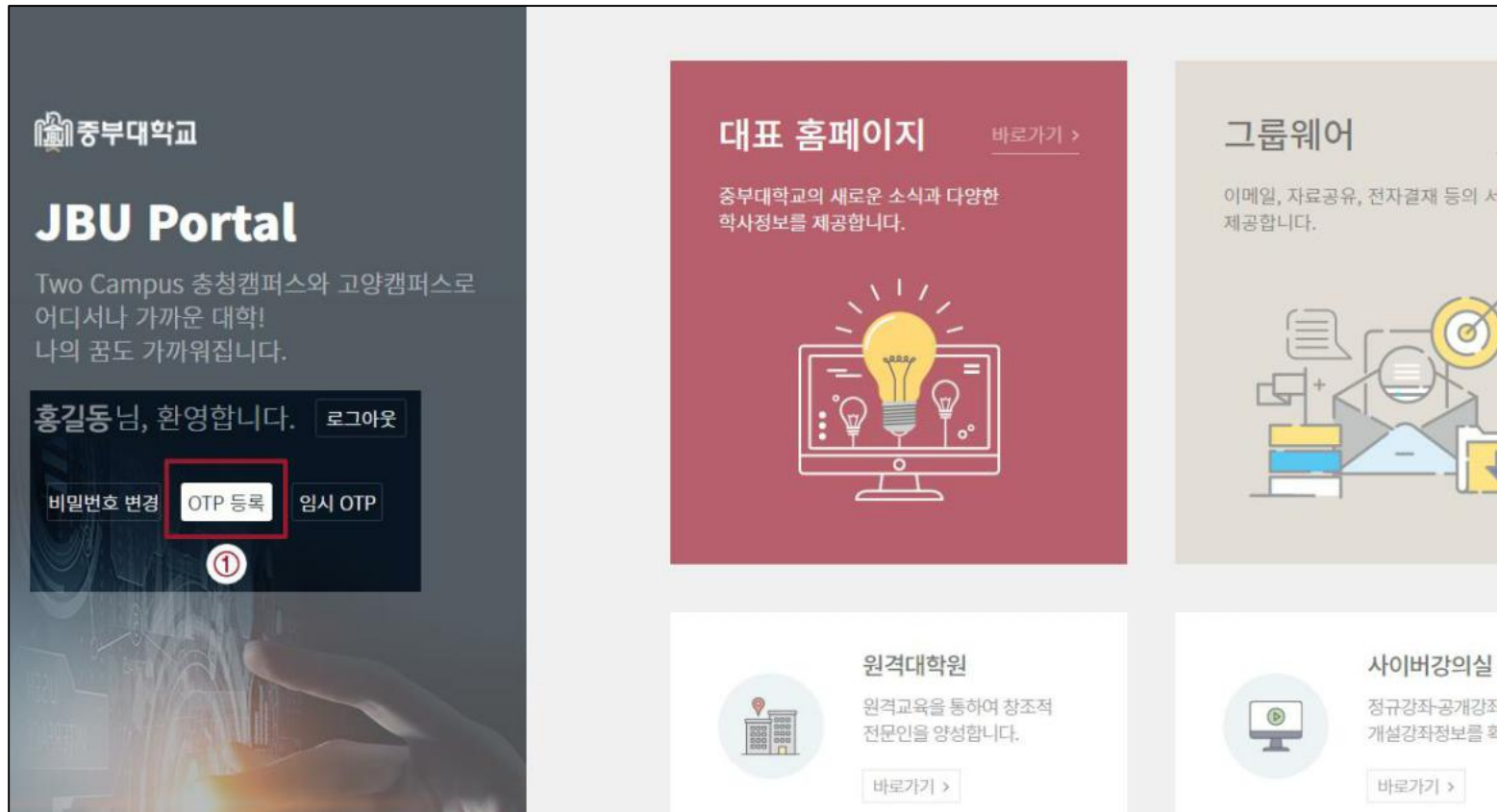


The screenshot shows the login interface for Joongbu University's SSO. At the top, there is a logo and the text '중부대학교 통합로그인'. Below this, the word '로그인' (Login) is centered. There are two input fields: the first is labeled '아이디를 입력하세요.' (Enter your ID) and the second is labeled '비밀번호를 입력하세요.' (Enter your password). A red button labeled '로그인' (Login) is positioned below the input fields. At the bottom, there is a link that says '비밀번호 초기화 >' (Reset password >).

최초 아이디는 학번
최초 비밀번호는 생년월일 6자리

2. 통합로그인 OTP 등록

⑤ 로그인 후 OTP 등록 : 좌측영역의 [OTP등록]버튼을 클릭합니다.



The image shows a screenshot of the JBU Portal login interface. On the left side, there is a dark grey sidebar with the JBU logo and the text '중부대학교 JBU Portal'. Below this, it says 'Two Campus 충청캠퍼스와 고양캠퍼스로 어디서나 가까운 대학! 나의 꿈도 가까워집니다.' and '홍길동님, 환영합니다. 로그아웃'. At the bottom of the sidebar, there are three buttons: '비밀번호 변경', 'OTP 등록' (highlighted with a red box and a circled '1' below it), and '임시 OTP'. The main content area on the right is light grey and contains several tiles: '대표 홈페이지' (Main Home Page) with a '바로가기 >' link, '그룹웨어' (Groupware) with a description and an illustration, '원격대학원' (Distance Education) with a '바로가기 >' link, and '사이버강의실' (Cyber Classroom) with a '바로가기 >' link.

2. 통합로그인 OTP 등록

- ⑥ 스마트폰 [OTP명칭]에 “중부대학교” 입력
- ⑦ 스마트폰 [PC일련번호]에 PC화면 [OTP등록]에 생성된 일련번호를 입력 후 [다음]

중부대학교 통합로그인

OTP 등록

모바일 앱에 일련번호를 등록후에 테스트를 해 주세요.

BF049A060

모바일 등록 번호

OTP 번호

테스트 >

[PC화면]

※ 일련번호는 랜덤문자임

SKT 10:39 69%

ISign+ OTP

OTP 명칭

중부대학교

PC 일련번호

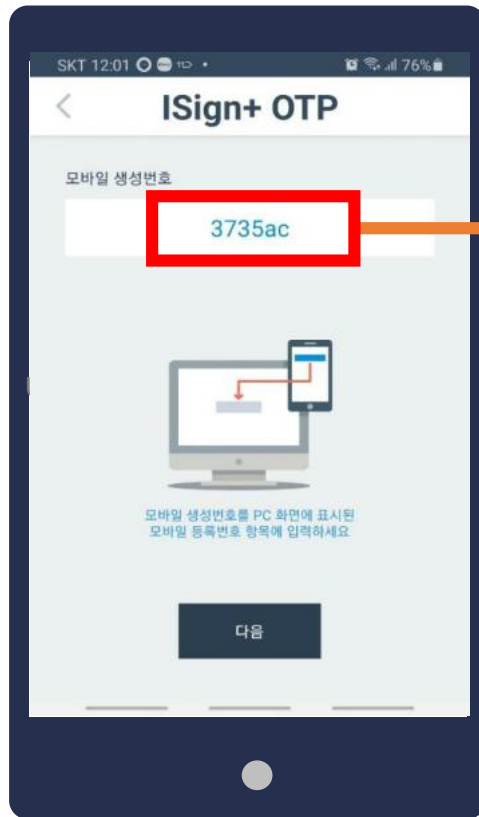
BF049A060

다음

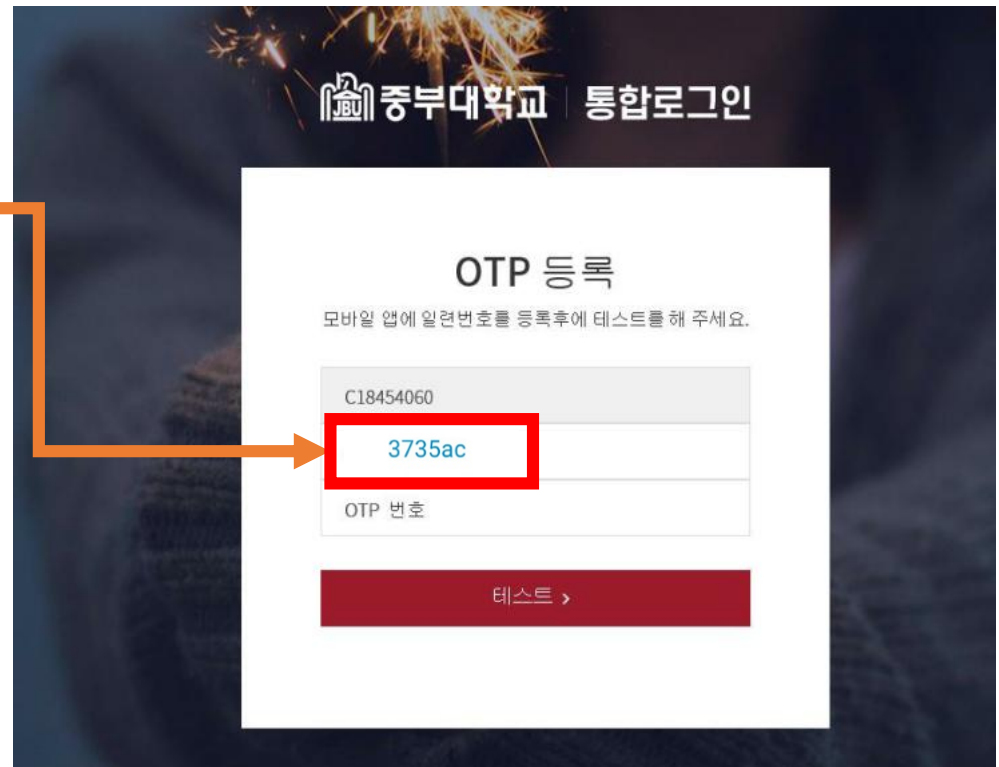
[휴대폰 화면]

2. 통합로그인 OTP 등록

- ⑧ 스마트폰 [모바일 생성번호]를 PC화면의 [모바일 등록 번호]란에 입력
※ 모바일생성번호를 확인하지 않고 넘어갈 경우 어플을 재설치해야 합니다.



[휴대폰 앱화면]




[PC 화면]

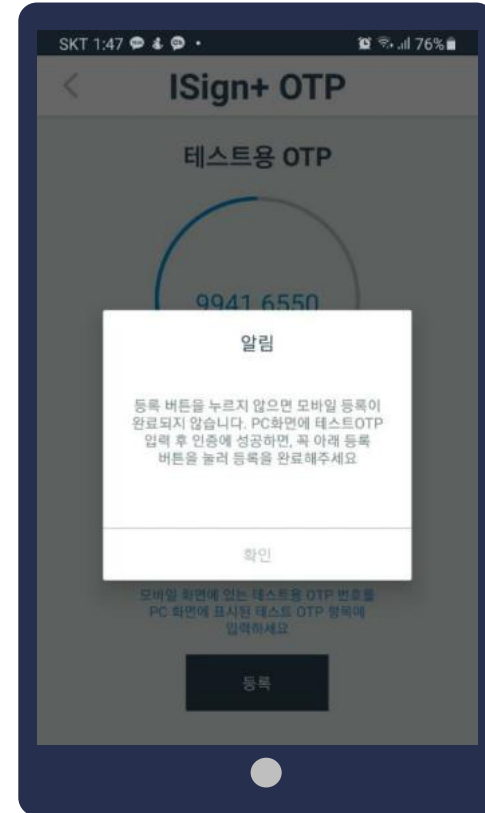
※ 모바일 생성번호는 랜덤문자임

2. 통합로그인 OTP 등록

⑨ 휴대폰의 [다음] 버튼을 클릭

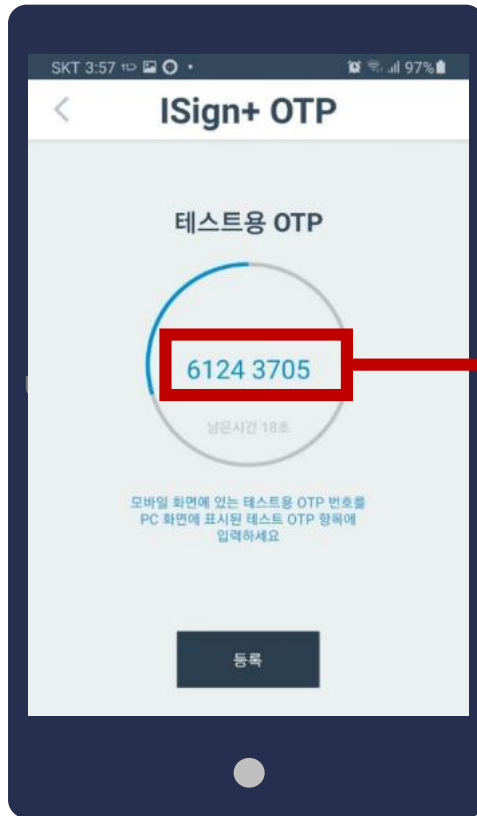


⑩ 알림창 확인

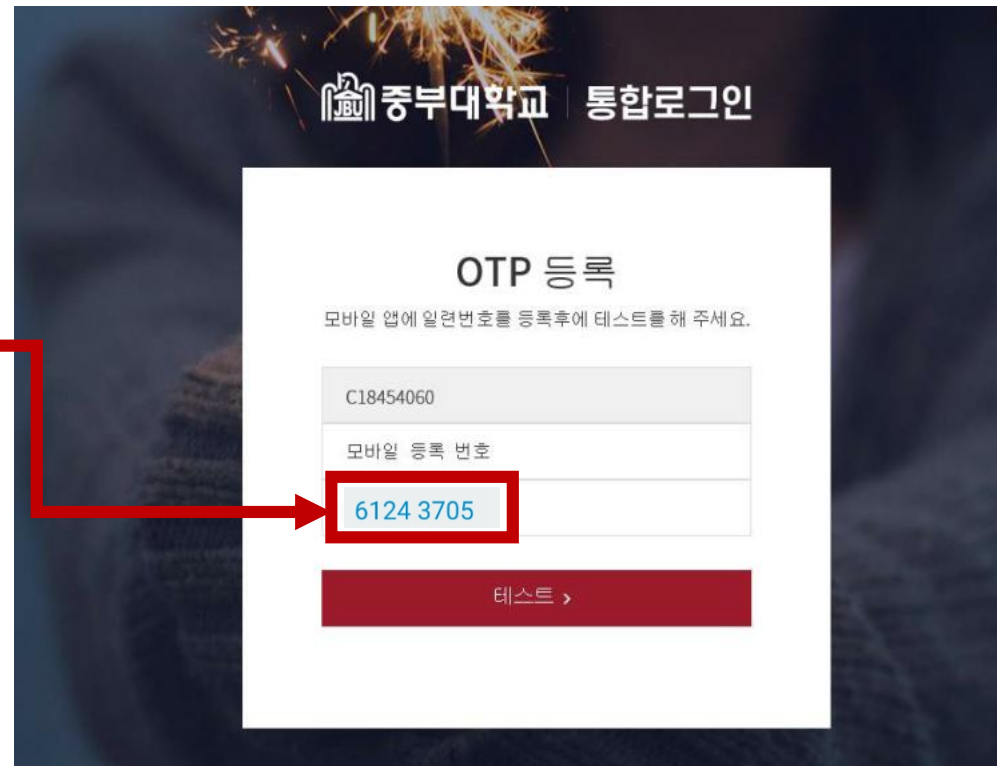


2. 통합로그인 OTP 등록

- ⑪ 휴대폰의 [테스트용 OTP]의 숫자를 PC화면에 입력한 후 [테스트]클릭



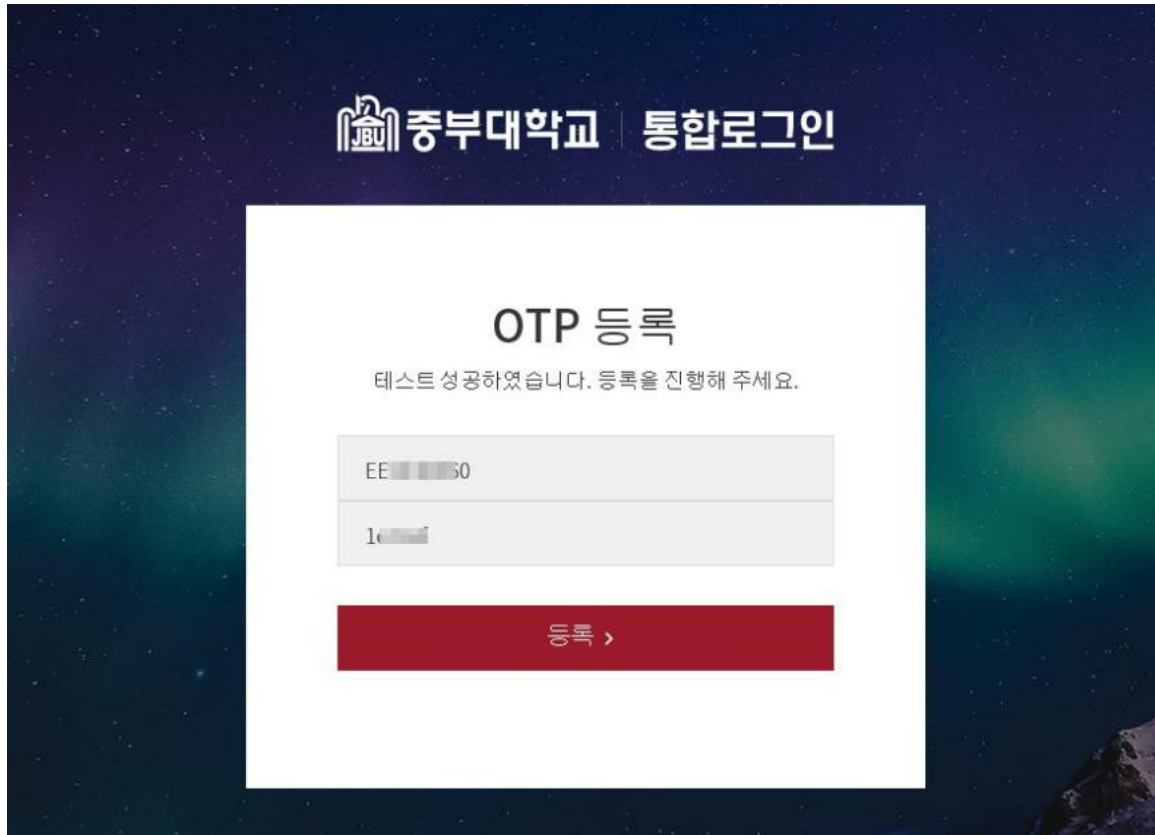
[휴대폰 앱화면]



[PC 화면]

2. 통합로그인 OTP 등록

⑫ 테스트 성공 후 [등록] 버튼 클릭



충부대학교 | 통합로그인

OTP 등록

테스트 성공하였습니다. 등록을 진행해 주세요.

EE 50

1

등록 >

3. 통합로그인 실시

3. 통합로그인 실시

종합정보서비스, 사이버강의실, 도서관 등 메뉴 접속을 진행할 때,
아래에 절차에 따라 로그인을 실시합니다.

① 통합 로그인 접속 (sso.joongbu.ac.kr)하여 로그인

중부대학교 통합로그인

로그인

아이디를 입력하세요.

비밀번호를 입력하세요.

로그인

비밀번호 초기화 >

최초 아이디는 학번
최초 비밀번호는 생년월일 6자리

(예)

- 아이디 : 7200000

- 비밀번호 : 901225

3. 통합로그인 실시

② 로그인 후 원하는 메뉴 클릭 (수강신청 할 경우 종합정보 서비스 클릭)

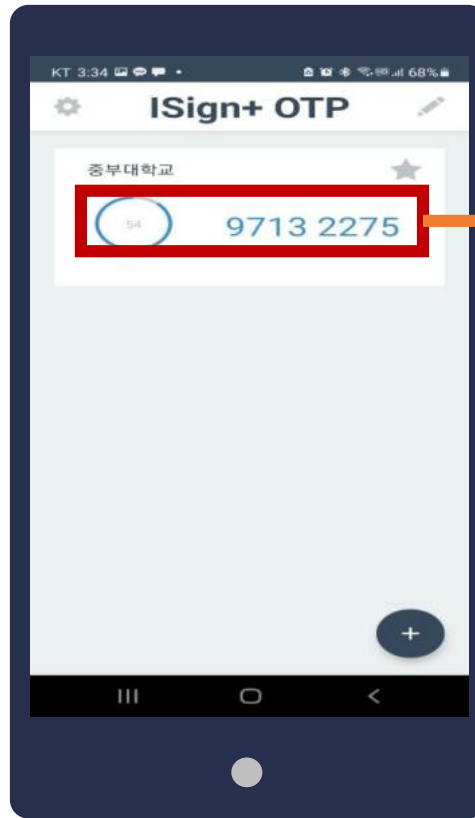


3. 통합로그인 실시

③ 어플실행 후 암호입력



④ OTP번호를 해당칸에 입력 → 로그인



4. 수강신청

4. 수강신청

① 통합로그인 → 종합정보서비스 → OTP인증 → 수강정보 → 수강신청

중부대학교 JOONGBU UNIVERSITY

로그아웃 | 개인정보수정

HOME | 메뉴 전체보기 | 중부대 바로가기

개인정보 **수강정보** 성적정보 신청정보 등록정보

학생로그인

- 개설강과조회
- 수업계획서조회
- 수강신청**
- 수강신청내역조회
- 개인시간표조회
- 교수시간표조회
- 강의평가서입력

이달의 주요일정

강의평가서 입력

강의 평가서 입력 기간입니다. 평가서를 작성해 주세요.

성적조회

나의 성적을 조회할 수 있습니다.

수강신청

과목별 수강신청을 할 수 있습니다.

등록금고지서 출력

나의 등록금 고지서를 출력할 수 있습니다.

JUTIS Joongbu University Information System

중부인을 위한 학사행정시스템

QUICK메뉴서비스

- 개인정보조회
- 개설강과 조회
- 수강신청 내역 조회
- 장학금 수여내역 조회
- 등록금 납입 내역서
- 교육비납입증명서

학사일정

2012.07

일	월	화	수	목	금	토
1	2	3	4	5	6	7
8	9	10	11	12	13	14
15	16	17	18	19	20	21
22	23	24	25	26	27	28
29	30	31	1	2	3	4
5	6	7	8	9	10	11

이달의 일정

성적공시 및 미의신청	07.02 ~ 07.06
성적확정	07.10 ~ 07.10
취득학점포기(후기졸업...)	07.16 ~ 07.18
강학확정	07.16 ~ 07.20
등록금확정 및 고지서발송	07.30 ~ 08.03

대학원 사이버강의실 원격대학원 학습커뮤니티 중앙도서관 교내연락처 인터넷중명세서발급

4. 수강신청

② 수강신청 이용안내를 확인

The screenshot displays the Joongbu University (중부대학교) portal interface. The top navigation bar includes '로그아웃 | 개인정보수정' and 'HOME | 메뉴 전체보기 | 중부대 바로가기'. The main menu features '개인정보', '수강정보', '성적정보', '신청정보', and '등록정보'. The '수강정보' (Course Information) section is active, showing a sidebar with options like '개설강좌조회', '수업계획서조회', '수강신청', '수강신청내역조회', '개인시간표조회', '교수시간표조회', and '강의평가서입력'. The main content area is titled '수강신청' and includes a breadcrumb trail 'Home > 수강정보 > 수강신청'. A table under '기본정보' (Basic Information) lists course details: '대학원' (원격대학원), '학과' (교육상담심리학과), '과정구분' (석사과정), '학번', '학기' (4), '성명', and '출미수학점' (18). A '개설강좌 현황' (Course Status) section is partially visible. A red-bordered pop-up window titled '수강신청 이용안내' (Course Application Guide) is overlaid on the page, containing two numbered instructions: 1. '수강신청' (Course Application) and 2. '수강신청 취소' (Course Application Cancellation). The pop-up text states: '수강신청 과목의 좌측 체크 박스를 선택 후에 신청버튼을 클릭합니다. 한 과목씩 신청 하셔야 합니다.' and '수강신청 내역 리스트에서 과목들의 좌측 체크박스를 선택하신후 삭제 버튼을 클릭합니다.' Below the pop-up, a table shows '신청결과가 존재하지 않습니다.' (No application results exist) and a '신청학점' (Applied Credits) of 0. A '삭제' (Delete) button is also visible.

대학원	원격대학원	학과	교육상담심리학과	과정구분	석사과정
학번		학기	4	성명	
출미수학점	18				

수강신청 이용안내

1. 수강신청

수강신청 과목의 좌측 체크 박스를 선택 후에 신청버튼을 클릭합니다.
한 과목씩 신청 하셔야 합니다.

2. 수강신청 취소

수강신청 내역 리스트에서 과목들의 좌측 체크박스를 선택하신후 삭제 버튼을 클릭합니다.

강교수	요일/시간

신청학점: 0

조희결과가 존재하지 않습니다.

삭제

4. 수강신청

③ 과목선택 후 신청버튼을 누르면 수강신청 내역에 추가

중부대학교 JOMBU UNIVERSITY

로그아웃 | 개인정보수정

HOME | 메뉴 전체보기 | 중부대 바로가기

개인정보 수강정보 성적정보 신청정보 등록정보

수강정보

- 개설강좌조회
- 수업계획서조회
- 수강신청**
- 수강신청내역조회
- 개인시간표조회
- 교수시간표조회
- 강의평가서입력

수강신청

Home > 수강정보 > 수강신청

기본정보

- 대학원 원경대학원
- 학과 교육상담심리학과
- 과정구분 석사과정
- 학번
- 학기 4
- 성명
- 총 이수학점 18

개설강좌 현황

과목코드	과목명	학점	미수구분	담당교수	요일/시간
<input checked="" type="checkbox"/> 90723-01	한동수정	3	전공	백유미	원경강의
<input type="checkbox"/> 90721-01	진로상담	3	전공	조성환	원경강의
<input type="checkbox"/> 90726-01	상담심리연구방법론	3	전공	최태진	원경강의

신청

수강신청내역

과목코드	과목명	학점	미수구분	신청상태	담당교수	요일/시간
조회결과가 존재하지 않습니다.						
신청학점						0

삭제

4. 수강신청

④ 수강신청을 취소할 경우 수강신청내역에서 과목선택 후 삭제

The screenshot shows the '수강신청' (Course Registration) page. On the left is a navigation menu with '수강신청' selected. The main content area is divided into sections: '수강신청' overview, '기본정보' (Basic Information), '개설강좌 현황' (Course Status), and '수강신청내역' (Course Registration History).

기본정보

- 대학원: 원격대학원
- 학과: 교육상담심리학과
- 과정구분: 석사과정
- 학년: 4
- 학기: 4
- 설명:
- 총 이수학점: 18

개설강좌 현황

과목코드	과목명	학점	이수구분	담당교수	요일/시간
<input type="checkbox"/> 90723-01	행동수정	3	전공	백유미	원격강의
<input type="checkbox"/> 90721-01	진로상담	3	전공	조성환	원격강의
<input type="checkbox"/> 90726-01	상담심리연구방법론	3	전공	최태진	원격강의

수강신청내역

과목코드	과목명	학점	이수구분	신청상태	담당교수	요일/시간
<input checked="" type="checkbox"/> 90723-01	행동수정	3	전공	신규	백유미	원격강의
신청학점						3

A red box highlights the '삭제' (Delete) button in the bottom right corner of the '수강신청내역' table.

**중부대학교 대학원 입학
진심으로 축하드립니다.**